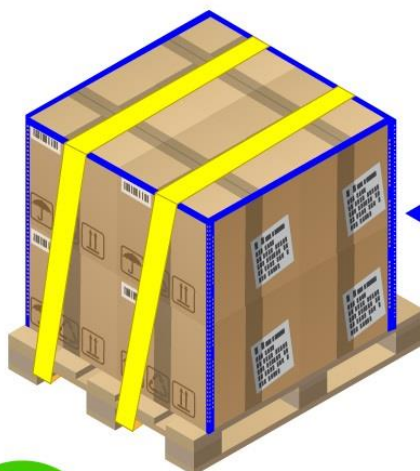


## KROVINIŲ PAKAVIMO REKOMENDACIJOS

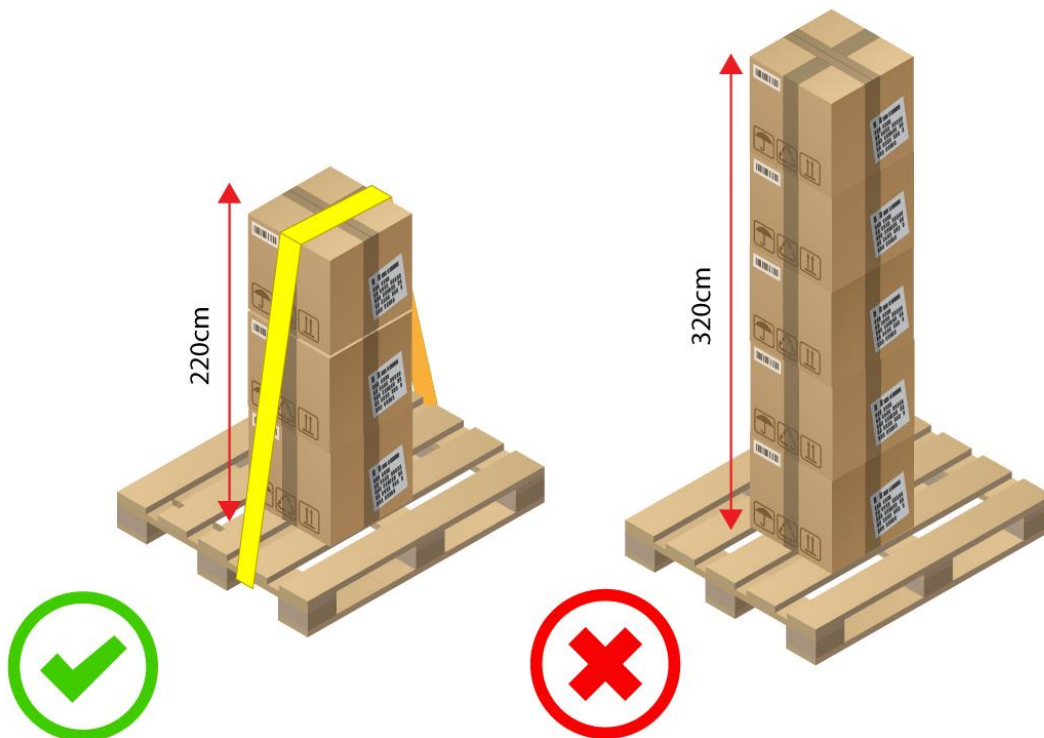
- Siunčiamas krovinyms neturi būti išsikišęs už padėklo ribų.




- Krovinių kampai turi būti papildomai sutvirtinti vertikaliomis kraštų apsaugomis, kurios gali būti popierinės, kartoninės ar metalinės, priklausomai nuo krovinių pobūdžio.




- Nekrauti per aukštų palečių. Didžiausias galimas paletės aukštis terminaliniam vežimui yra 220 cm.




- Sunkesnius nei 30 kg krovinius dėti ant paletės. Priklausomai nuo krovinio dydžio, paletė gali būti didesnė/mažesnė nei EURO paletė.



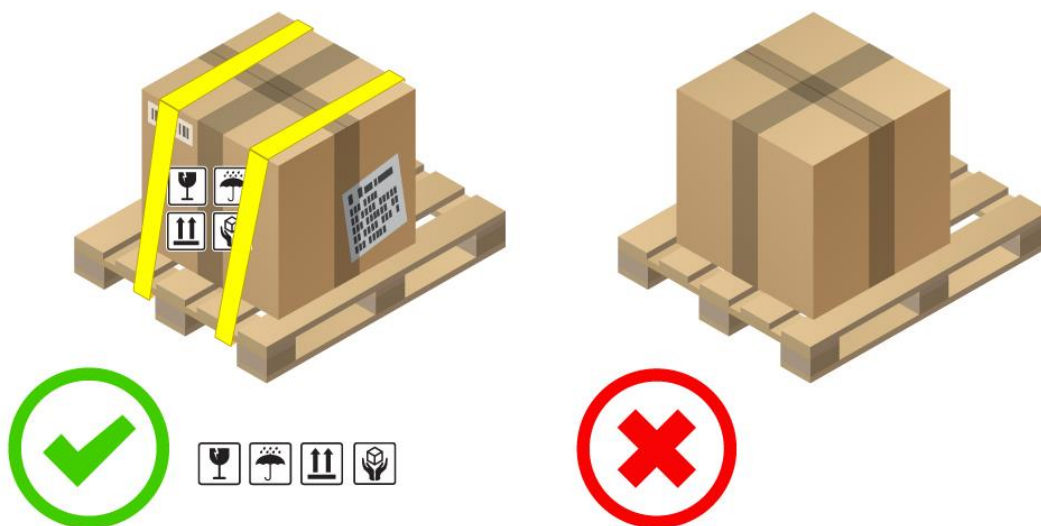
- Kraunant dėžes ant paletės, įvertinkite dėžių svorį, kad viršutinės dėžės nesuspaustų apatinių dėžių.



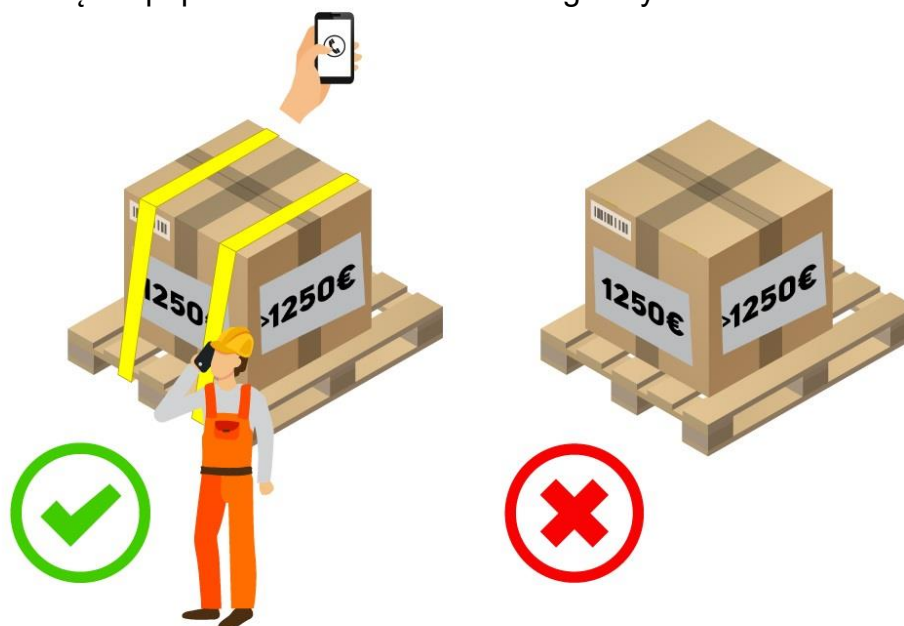
- Krovinius ant paletės pritvirtinkite juostomis ar diržais, kurie apimtų ir pačią paletę.



- Krovinyje esant trapiems elementams ar kitoms ypatybėms (pvz. bijo drėgmės, dužus, nedėti nieko ant viršaus ir t.t.), krovinį būtina paženklinti aiškiai matomais ženklais.


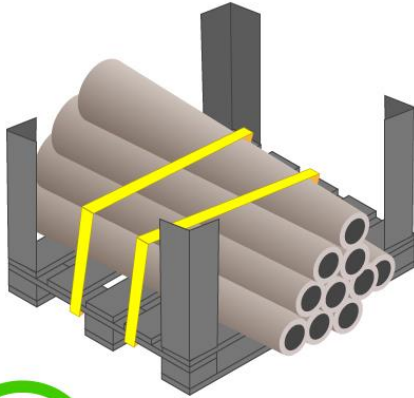


- Jei krovinio vertė yra didesnė nei 1250 EUR, būtina apie tai informuoti savo vadybininką dėl papildomo krovinio draudimo galimybių.






- Sunkius cilindro formos krovinius pakuoti ant specialių palečių.



- Pramoninę, nestandartinių gabaritų įrangą būtina gabenti medinėje dėžėje arba tvirtai pritvirtinti prie padėklo, uždengiant iš visų pusių kartonu ir kraštų apsaugomis.




- Aštrius daiktus apvynioti paminkštiniu, kad nepradurtų pakavimo medžiagų ir nebūtų pažeidžiami perkrovimo metu.



- Pakuotėse esančios tuščios erdvės turi būti užpildytos pakavimo medžiaga (popieriumi, drožlėmis, vata, putplasčiu, oro burbulų plėvele).



- Kroviniai turi būti pakuojami ant tvarkingų ir tvirtų padėklų, kurie užtikrintų saugų krovinių transportavimą.



- Siuntėjas krovinį turi paženklinti specialiais lipdukais iš myRaben.com sistemos.

